




Quimbaya, enero 30 de 2026

### CERTIFICACIÓN DE ESTADOS FINANCIEROS

Los Suscritos Representante Legal y Contador de la **Cooperativa de Transportadores de Quimbaya COOTRANSQUIM**, Certificamos que los estados financieros de la compañía al corte de la Fecha Diciembre 31 de 2025, se han tomado fielmente de los libros, y que antes de ponerlos a su disposición y de terceros hemos venido verificando las siguientes afirmaciones contenidas en ellos:

- A. Todos los activos y pasivos incluidos en los estados financieros de la compañía a corte de Diciembre 31 de 2025, existen y todas las transacciones incluidas en dicho estado se han realizado durante el periodo terminado en esa fecha.
- B. Todos los hechos económicos realizados por la compañía durante el año 2025, se han reconocido en los estados financieros.
- C. Los activos representan probables beneficios económicos futuros (derechos) y los pasivos representan probables sacrificios económicos futuros (obligaciones), obtenidos a cargo de la cooperativa a la fecha Diciembre 31 de 2025.
- D. Todos los elementos han sido reconocidos por sus valores apropiados de acuerdo con los principios de contabilidad aceptados en Colombia.
- E. Todos los hechos económicos que afectan la Cooperativa han sido correctamente clasificados, descritos y revelados en los estados financieros.

  
JOSE ILLER VELEZ VALENCIA  
REPRESENTANTE LEGAL

  
JUDY ALEJANDRA TABORDA MUÑOZ  
CONTADOR PÚBLICO TITULADO  
T.P. 207.796 - T

COOPERATIVA DE TRANSPORTADORES DE QUIMBAYA LTDA COOTRANSQUIN LTDA  
NIT. 800 242 520 - 9

ESTADO DE SITUACION FINANCIERA

Por los años terminados al 31 de Diciembre de 2025 Y 2024

(Cifras expresadas en pesos Colombianos)



| CUENTAS                            | 2025           | 2024           | VARIACIÓN        | %        |
|------------------------------------|----------------|----------------|------------------|----------|
| <b>ACTIVOS</b>                     |                |                |                  |          |
| <b>ACTIVO CORRIENTE</b>            |                |                |                  |          |
| <b>EFFECTIVO Y EQUIVALENTES</b>    | \$ 36,273,331  | \$ 22,896,594  | 13,376,737       | 58%      |
| Caja                               | \$ 1,000,000   | \$ 1,000,000   | 0                | 0%       |
| Bancos y Otras Entidades           | \$ 35,273,331  | \$ 21,896,594  | 13,376,737       | 61%      |
| <b>INVERSIONES</b>                 | \$ 48,320,967  | \$ 41,640,000  | 6,680,967        | 16%      |
| Titulo Emitidos, Avalados, Aceptad | \$ 48,320,967  | \$ 41,640,000  | 6,680,967        | 16%      |
| <b>CUENTAS POR COBRAR</b>          | \$ 0           | \$ 2,089,596   | -2,089,596       | -100%    |
| Indemnizaciones                    | \$ 0           | \$ 2,089,596   | -2,089,596       | -100%    |
| <b>TOTAL ACTIVO CORRIENTE</b>      | \$ 84,594,298  | \$ 66,626,190  | 17,968,108       | 38%      |
| <b>PROPIEDAD PLANTA Y EQUIPO</b>   | \$ 133,636,364 | \$ 141,979,409 | -8,343,045       | -6%      |
| Vehiculos                          | \$ 169,500,000 | \$ 169,500,000 | 0                | 0%       |
| Equipo de computación              | \$ 513,500     | \$ 513,501     | -1               | 0%       |
| Depreciacion                       | -\$ 36,377,136 | -\$ 28,034,092 | -8,343,044       | 30%      |
| <b>OTROS ACTIVOS</b>               | \$ 3,769,500   | \$ 3,769,500   | 0                | 0%       |
| Diversos                           | \$ 3,769,500   | \$ 3,769,500   | 0                | 0%       |
| <b>TOTAL ACTIVO NO CORRIENTE</b>   | \$ 137,405,864 | \$ 145,748,909 | -8,343,045       | -6%      |
| <b>TOTAL ACTIVOS</b>               | \$ 222,000,162 | \$ 212,375,099 | \$ 9,625,063     | 4.53%    |
| <b>CUENTAS</b>                     | <b>2025</b>    | <b>2024</b>    | <b>VARIACIÓN</b> | <b>%</b> |
| <b>PASIVO Y PATRIMONIO</b>         |                |                |                  |          |
| <b>PASIVO CORRIENTE</b>            |                |                |                  |          |
| Retenciones y aportes de nómina    | \$ 698,600     | \$ 754,200     | -55,600          | -7%      |
| Otras provisiones litigios         | \$ 9,226,352   | \$ 8,100,000   | 1,126,352        | 14%      |
| Beneficios a empleados             | \$ 3,908,366   | \$ 5,275,475   | -1,367,109       | -26%     |
| <b>PASIVO NO CORRIENTE</b>         |                |                |                  |          |
| Fondo social de solidaridad        | \$ 256,734     | \$ 111,430     | 145,304          | 130%     |
| Fondo social para imprevistos      | \$ 608,513     | \$ 27,294      | 581,219          | 2129%    |
| Fondo social para otros fines      | \$ 2,093,130   | \$ 1,657,217   | 435,913          | 26%      |
| Ingresos recibidos para terceros   | \$ 2,679,507   | \$ 3,632,135   | -952,628         | -26%     |
| <b>TOTAL PASIVOS</b>               | \$ 19,471,202  | \$ 19,557,751  | -\$ 86,549       | -0.44%   |
| <b>PATRIMONIO</b>                  |                |                |                  |          |
| Capital social                     | \$ 140,907,159 | \$ 131,956,659 | 8,950,500        | 7%       |
| Reservas                           | \$ 42,928,845  | \$ 42,638,235  | 290,610          | 1%       |
| Excedente del ejercicio            | \$ 1,923,548   | \$ 1,453,046   | 470,502          | 32%      |
| Fondo de destinación específica    | \$ 16,769,408  | \$ 16,769,408  | 0                | 0%       |
| <b>TOTAL PATRIMONIO</b>            | \$ 202,528,960 | \$ 192,817,348 | \$ 9,711,612     | 5.04%    |
| <b>TOTAL PASIVO Y PATRIMONIO</b>   | \$ 222,000,162 | \$ 212,375,099 | \$ 9,625,063     | 4.53%    |

JOSE ILLER VELEZ VALENCIA  
Representante legal

JUDY ALEJANDRA TABORDA MUÑOZ  
Contadora  
T.P No. 207.796-T

JOHN FREDY ACEVEDO GALVIS  
REVISOR FISCAL T.P 298.868-T

COOPERATIVA DE TRANSPORTADORES DE QUIMBAYA LTDA COOTRANSQUIN LTDA

NIT. 800 242 520 - 9

ESTADO DE RESULTADO INTEGRAL


Por los años terminados al 31 de Diciembre de 2025 Y 2024


(Cifras expresadas en pesos Colombianos)



|                                      | 2025                  | 2024                  | VARIACIÓN            | %           |
|--------------------------------------|-----------------------|-----------------------|----------------------|-------------|
| <b>INGRESOS OPERACIONALES</b>        | <b>\$ 193,464,500</b> | <b>\$ 175,747,700</b> | <b>17,716,800</b>    | <b>10%</b>  |
| Transporte                           | \$ 83,093,700         | \$ 79,159,900         | 3,933,800            | 5%          |
| Otras actividades de servicio común  | \$ 492,000            | \$ 2,462,000          | -1,970,000           | -80%        |
| <b>Administrativos y sociales</b>    | <b>\$ 109,878,800</b> | <b>\$ 94,125,800</b>  | <b>15,753,000</b>    | <b>17%</b>  |
| <b>EXCEDENTE BRUTO</b>               | <b>\$ 193,464,500</b> | <b>\$ 175,747,700</b> | <b>\$ 17,716,800</b> | <b>10%</b>  |
| <b>(-) GASTOS DE OPERACIÓN</b>       | <b>\$ 186,999,678</b> | <b>\$ 172,992,560</b> | <b>14,007,118</b>    | <b>8%</b>   |
| Gastos de personal                   | \$ 51,221,091         | \$ 53,123,818         | -1,902,727           | -4%         |
| Gastos de administración             | \$ 127,435,543        | \$ 119,121,642        | 8,313,901            | 7%          |
| Depreciaciones                       | \$ 8,343,044          | \$ 747,100            | 7,595,944            | 1017%       |
| <b>EXCEDENTE OPERACIONAL</b>         | <b>\$ 6,464,822</b>   | <b>\$ 2,755,140</b>   | <b>\$ 3,709,682</b>  | <b>135%</b> |
| <b>(+) INGRESOS NO OPERACIONALES</b> | <b>\$ 9,787,443</b>   | <b>\$ 3,905,841</b>   | <b>5,881,602</b>     | <b>151%</b> |
| <b>(-) GASTOS NO OPERACIONALES</b>   |                       |                       |                      |             |
| Cuentas por cobrar incapacidades     | \$ 2,089,596          | \$ 0                  | 2,089,596            | 0%          |
| Litigios                             | \$ 9,000,000          | \$ 0                  | 9,000,000            | 0%          |
| Gastos financieros                   | \$ 3,239,121          | \$ 5,207,935          | -1,968,814           | -38%        |
| <b>EXCEDENTE DEL EJERCICIO</b>       | <b>\$ 1,923,548</b>   | <b>\$ 1,453,046</b>   | <b>\$ 470,502</b>    | <b>32%</b>  |


  
JOSE ILLER VELEZ VALENCIA  
Representante legal


  
JUDY ALEJANDRA TABORDA MUÑOZ  
Contadora  
T.P No. 207.796-T


  
JOHN FREDY ACEVEDO GALVIS  
REVISOR FISCAL  
T.P 298.868-T

**COOPERATIVA DE TRANSPORTADORES DE QUIMBAYA LTDA COOTRANSQUIN LTDA**  
 NIT. 800 242 520 - 9  
**ESTADOS DE CAMBIOS EN EL PATRIMONIO**  
**POR LOS AÑOS TERMINADOS AL 31 DE DICIEMBRE DE 2025 y 2024**  
 (Cifras expresadas en miles de pesos)

|   | Excedentes Apropriados |                                 |                                      |                     |                             |  |                          |                        |
|---|------------------------|---------------------------------|--------------------------------------|---------------------|-----------------------------|--|--------------------------|------------------------|
|   | Aportes Sociales       | Fondos de Destino<br>Especifica | Reservas<br>Proteccion de<br>aportes | Reserva<br>Especial | Excedentes del<br>Ejercicio | Excedentes<br>Ejercicios<br>Anteriores | Auxilios y<br>Donaciones | Ganancias<br>retenidas |
| <b>SALDO A DICIEMBRE 31 DE 2024</b>               | <b>131,956,659</b>     | <b>16,769,408</b>               | <b>42,638,235</b>                    | <b>0</b>            | <b>1,453,046</b>            | <b>0</b>                               | <b>0</b>                 | <b>0</b>               |
| Aumento por capitalización aportes asociados      | 8,950,500              |                                 |                                      |                     |                             |  |                          |                        |
| Pérdida sin cubrir ejercicios anteriores          |                        |                                 |                                      |                     |                             |  |                          |                        |
| Auxilios y donaciones recibidos                   |                        |                                 |                                      |                     |                             |  |                          |                        |
| Constitución para fondo especial                  |                        |                                 |                                      |                     |                             |  |                          |                        |
| Apropiacion reserva para la proteccion de aportes |                        |                                 | 290,610                              |                     |                             |  |                          |                        |
| Valorizacion propiedad, planta y epo              |                        |                                 |                                      |                     |                             |  |                          |                        |
| Valorizacion inversiones                          |                        |                                 |                                      |                     |                             |  |                          |                        |
| Excedente 2024                                    |                        |                                 |                                      |                     | 1,923,548                   |  |                          |                        |
| <b>SALDO A DICIEMBRE 31 DE 2024</b>               | <b>140,907,159</b>     | <b>16,769,408</b>               | <b>42,928,845</b>                    | <b>0</b>            | <b>1,923,548</b>            | <b>0</b>                               | <b>0</b>                 | <b>0</b>               |

  
**JOSE ILLER VELEZ VALENCIA**  
 Representante legal

  
**JUDY ALEJANDRA TABORDA MUÑOZ**  
 Contadora  
 T.P No. 207.796-T

  
**JOHN FREDY ACEVEDO GALVIS**  
 REVISOR FISCAL  
 T.P No. 298.868-T